









図書館とコンピュータ

システム図を書いてみよう！ パソコン (No. _____)

<table border="1" style="width: 100%; border-collapse: collapse;"> <tr><td>メーカー</td><td></td></tr> <tr><td>型番(品名)</td><td></td></tr> <tr><td>製造番号</td><td></td></tr> <tr><td>OS</td><td></td></tr> <tr><td>Officeソフト</td><td></td></tr> <tr><td>ウイルス対策ソフト</td><td></td></tr> <tr><td>図書館システム</td><td></td></tr> <tr><td>コンピュータ名</td><td></td></tr> <tr><td>ワークグループ名</td><td></td></tr> </table>	メーカー		型番(品名)		製造番号		OS		Officeソフト		ウイルス対策ソフト		図書館システム		コンピュータ名		ワークグループ名		デスクトップ / ノート 		<table border="1" style="width: 100%; border-collapse: collapse;"> <tr><td colspan="2">【プリンタ】</td></tr> <tr><td>メーカー:</td><td></td></tr> <tr><td>型番:</td><td></td></tr> <tr><td>製造番号:</td><td></td></tr> <tr><td colspan="2">インクジェット/レーザー</td></tr> </table>	【プリンタ】		メーカー:		型番:		製造番号:		インクジェット/レーザー														
メーカー																																												
型番(品名)																																												
製造番号																																												
OS																																												
Officeソフト																																												
ウイルス対策ソフト																																												
図書館システム																																												
コンピュータ名																																												
ワークグループ名																																												
【プリンタ】																																												
メーカー:																																												
型番:																																												
製造番号:																																												
インクジェット/レーザー																																												
		<table border="1" style="width: 100%; border-collapse: collapse;"> <tr><td colspan="2">【バーコード・リーダー】</td></tr> <tr><td>メーカー:</td><td></td></tr> <tr><td>型番:</td><td></td></tr> <tr><td>製造番号:</td><td></td></tr> </table>	【バーコード・リーダー】		メーカー:		型番:		製造番号:		<table border="1" style="width: 100%; border-collapse: collapse;"> <tr><td colspan="2">他に何を繋げてる？</td></tr> <tr><td colspan="2" style="height: 40px;"></td></tr> </table>	他に何を繋げてる？																																
【バーコード・リーダー】																																												
メーカー:																																												
型番:																																												
製造番号:																																												
他に何を繋げてる？																																												
																																												
<table border="1" style="width: 100%; border-collapse: collapse;"> <tr><td colspan="2">【フロッピーディスクドライブ】</td></tr> <tr><td>メーカー:</td><td></td></tr> <tr><td>型番:</td><td></td></tr> <tr><td>製造番号:</td><td></td></tr> </table>	【フロッピーディスクドライブ】		メーカー:		型番:		製造番号:		<table border="1" style="width: 100%; border-collapse: collapse;"> <tr><td colspan="2">【MOディスクドライブ】</td></tr> <tr><td>メーカー:</td><td></td></tr> <tr><td>型番:</td><td></td></tr> <tr><td>製造番号:</td><td></td></tr> </table>	【MOディスクドライブ】		メーカー:		型番:		製造番号:		<table border="1" style="width: 100%; border-collapse: collapse;"> <tr><td colspan="2">【CDドライブ】</td></tr> <tr><td>メーカー:</td><td></td></tr> <tr><td>型番:</td><td></td></tr> <tr><td>製造番号:</td><td></td></tr> </table>	【CDドライブ】		メーカー:		型番:		製造番号:		<table border="1" style="width: 100%; border-collapse: collapse;"> <tr><td colspan="2">【USBメモリ】</td></tr> <tr><td>メーカー:</td><td></td></tr> <tr><td>型番:</td><td></td></tr> <tr><td>製造番号:</td><td></td></tr> </table>	【USBメモリ】		メーカー:		型番:		製造番号:		<table border="1" style="width: 100%; border-collapse: collapse;"> <tr><td colspan="2">【ハードディスクドライブ】</td></tr> <tr><td>メーカー:</td><td></td></tr> <tr><td>型番:</td><td></td></tr> <tr><td>製造番号:</td><td></td></tr> </table>	【ハードディスクドライブ】		メーカー:		型番:		製造番号:	
【フロッピーディスクドライブ】																																												
メーカー:																																												
型番:																																												
製造番号:																																												
【MOディスクドライブ】																																												
メーカー:																																												
型番:																																												
製造番号:																																												
【CDドライブ】																																												
メーカー:																																												
型番:																																												
製造番号:																																												
【USBメモリ】																																												
メーカー:																																												
型番:																																												
製造番号:																																												
【ハードディスクドライブ】																																												
メーカー:																																												
型番:																																												
製造番号:																																												
				<table border="1" style="width: 100%; border-collapse: collapse;"> <tr><td colspan="2">校内LAN 校 外</td></tr> <tr><td colspan="2" style="height: 40px;"></td></tr> </table>	校内LAN 校 外																																							
校内LAN 校 外																																												
				<table border="1" style="width: 100%; border-collapse: collapse;"> <tr><td colspan="2">図書館内で繋がっているパソコンは？</td></tr> <tr><td colspan="2" style="height: 40px;"></td></tr> </table>	図書館内で繋がっているパソコンは？																																							
図書館内で繋がっているパソコンは？																																												

1 図書館で使っているパソコンの情報を上の図に書き込んでみましょう。2台以上ある場合はこの紙をコピーして使ってください。

2 図書館が管理するパソコンは全部で何台ありますか？Windows Update、ウイルススキャン等保守作業の方法がわかりますか？

パソコンの台数:	<input type="checkbox"/> 定期保守必須 <input type="checkbox"/> Windows Update <input type="checkbox"/> ウィルススキャン <input type="checkbox"/> 「一太郎」などソフトの更新チェック 【その他システムの保守・頻度等】

3 あなたの学校のネットワーク管理者、担当部署、またはパソコンに詳しい教職員は誰ですか？

4 あなたの学校では図書館管理システムを使っていますか？他校の情報も「学校基本情報アンケート」で調べてみましょう。

図書館管理システムのメーカー&連絡先:

同じ図書館管理システムを使っている学校:

5 図書館管理システムを使っている場合、年間保守料やMARC購入など、定期的に支払う必要がある項目がありますか？

項目・金額・支払う時期と頻度・費目:

6 生徒用パソコンについて

台数:	利用手続き、プリントアウトなどパソコンを使う上でのルール:

【参考ソフト】「窓の手」「2chCloser」「Windows SteadyState」