

ディスプレイ研修“貧乏工作は図書館をステキにできるか？” 倉敷高校図書館

R5 第3回備中司書部会
除籍・レイアウト研修
倉敷高校・2階旧図書館

R7 ?
倉敷高校・2階新設図書館

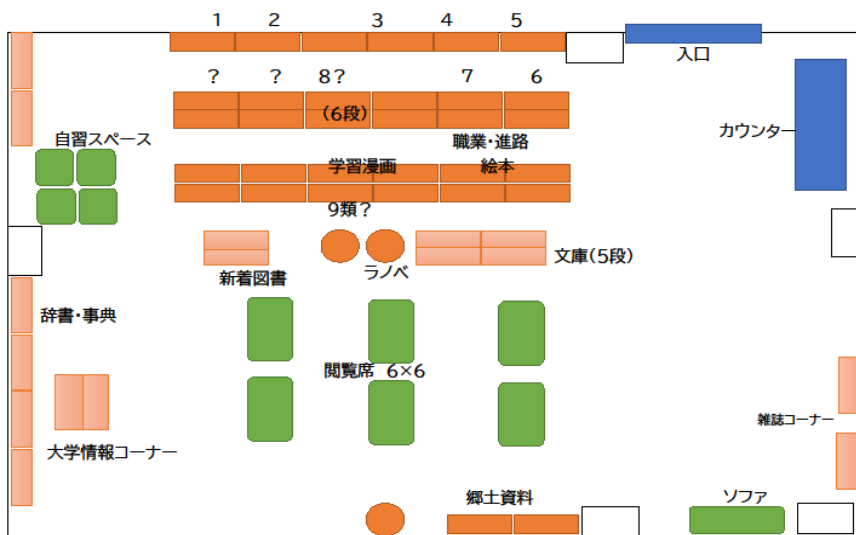
R6 第3回備中司書部会
ディスプレイ研修
倉敷高校・1階仮図書館

事前に下記4つのグループに分かれ、

- A: 入口周辺・室内外壁、室内装飾、展示等
- B: カウンター回り・生徒机等
- C: 書架サイン（分類・差込等）館内サイン等（青枠を超えて）
- D: 書架ディスプレイ・別置コーナー等

廃材・百均・ホームセンターで購入できる安価な材料で各担当場所のディスプレイに関する計画を立て、研修当日に実践を行った。

午後より、午前中の実践で撮影した箇所を各グループより説明を行った。






図書館入口（外側）

左手一食堂のため、机・イスが並んでいます。

展示できる場所について
①左に柱がありますが、何かを貼るといったことは難しいです

②入口扉は貼ること可能です。
扉を開けたままにする場合は、左の扉のものは見えなくなります






図書館入口（内側）

基本的に壁・柱に貼ることは可能ですが、マステとの相性が悪く、剥がれやすいです。

入口（内側）






図書館入口（内側）入ってすぐのカウンター

この辺りに季節の飾り等をしたと思っています。


4月頃 入学おめでとう+桜のガーランドを展示
以降、何も作れてないです(ー_ー)

→カウンター周りは無料のチラシやリクエストカードを置いてます。





新着図書 (両面)
 ◎新着図書が「ここにあるよ」と分かる表示に変えない



◎大学情報コーナーの表示
 ◎辞書・事典コーナーの表示



図書館一番奥面 (入口から見て)
 奥の柱で影に隠れているからか、あまり生徒が奥まで奥に行かない
 雑誌の表紙が物置の柱とともにくるくるしてしまうのが悩み
 くるくるならない方法あったりしますか?

 ◎ここには置いていません



棚の様子
 ◎少ないところは強化して買っています
 分類が分かるようにします。可能な限り細かい分類を前の扉裏に貼ってほしい。一年は手がつかないから難しいかなとも思っている。
 ◎分類と分類の境に差し込みのサインを置きたい





○もともと整がなかったのが分かりませんが、整理が足りないのでもう少し整理を済ませてほしいです。(出来たらお願いします)



○郷土資料コーナーの表示をほしい



○表示

